

# 野外活動授業におけるキャンプサイト整備

教育人間科学部 大橋正春

新潟大学の五十嵐キャンパスには野球場とサッカー場の北西部にキャンプ場がある。このキャンプ場は数年前に「五十嵐の森キャンプサイト」と命名した。

この五十嵐の森キャンプサイトが誕生するまでには、約20年の歳月を費やしている。始まりは新潟、長岡、高田の教育学部が五十嵐キャンパスに統合して野外活動の授業が開講されたことによるものである。現在の場所に学生達と一緒に石を運び、コンクリートブロックを土に埋めてかまどを作り、廃材を使って洗い場も完成させた。今思うとびっくりするが、この設備で夏休みに入ると、写真1にあるように平成元年の小学校体育での集中授業で、70人位の人数で1泊のキャンプを3回から4回実施していたのであるから驚きである。当時、一番困ったことは、雨に降られることだった。かまどにも洗い場にも屋根などまったくなかったわけであるから、雨が降ったらずぶ濡れになりながら、あるいはかさをさしながらの食事作りであった。せめてかまどと洗い場に屋根がかかったらいいなとよく学生達と話をしたのが思い出される。次に困ったことは日陰がなかったことと、雑草があつという間に伸びてキャンプサイトを覆ってしまう事であった。夏休みの暑い中、研究室の学生達と一緒にがんばって草刈りをし、テントを張って1泊キャンプを実施した事が強烈に印象に残っている。

この「五十嵐の森キャンプサイト」が生まれ変わったのである。写真2、3にもあるように念願であった、かまどが耐火レンガでりっぱに8個できあがり、洗い場もコンクリートで完成し、水道の蛇口も全部で12個つけて頂き、かまどと洗い場両方ががっしりとした屋根がかかったのである。万歳、万歳、万歳。

野外活動の授業を受講している学生は、

「このキャンプサイトを知っている学生が新潟大学で何人いるんだろうね」

「こんなに立派な施設を利用しないのはもったいないね」

「もっとキャンプサイトを宣伝すればいいのに」

等の意見がある。実際、この五十嵐の森キャンプサイトを大学の案内地図に載せて頂けるように要望しているが実現にはいたっていない。毎年、4月の授業が始まるとガイダンスで「五十嵐の森キャンプサイト」に集合をかけるが、場所がわからずに迷ってしまう学生が出るのである。しかし、生まれ変わった「五十嵐の森キャンプサイト」は、みんなの力で確実に整備されつつある事はまちがいのない事実である。手作りの藤棚も完成し、桜の木やクローバーもみんなで植えて、何年先になるかわからないが花見ができることを夢見ている。さ

らに、花の種をまいてキャンプサイトを花いっぱいにして、シンボルになる大きな木を植えることと、多くの学生や市民がキャンプをおおいに楽しんでくれることが夢である。

野外活動の授業を含めて今年キャンプサイトを利用したのは、表1に示した通りである。これからもわかるように、健康スポーツ科学実習Ⅱ野外活動、特別別科体育での1泊キャンプ、野外活動論でのクラフト、専門野外活動及び大学院体育方法学Ⅰでの1泊キャンプ等、「五十嵐の森キャンプサイト」が授業はもちろんの事、サークルや地域住民にも開放し利用されつつある。3年前から9月に親子キャンプを実施しており、キャンプが初めての親子も楽しんでいる。表2は平成15年度の親子キャンプのプログラムを示したものである。土曜日の午後に集合して、イニシヤティブゲームをして参加者の親睦を図り、テント設営、各ファミリーで持ってきた食材

表1 平成15年度五十嵐の森キャンプサイト利用状況

1	健康スポーツ科学実習Ⅱ野外活動 H15 毎週木曜2限	20名
2	健康スポーツ科学実習Ⅱ野外活動 学内キャンプ H15 5月15日(木)～5月16日(金)	25名
3	特別別科体育 学内キャンプ H15 5月23(金)～5月24日(土)	55名
4	野外活動論 クラフト(プーメラン作り) H15 5月8日(木)	30名
5	野外活動論 クラフト(皿回し作り) H15 5月22日(木)	30名
6	野外活動論 プーメラン大会 H15 5月29日(木)	30名
7	サッカー部新入生歓迎 H15 5月11日(土)	30名
8	技術科新入生歓迎 H15 5月17日(土)	20名
9	専門野外活動・大学院体育方法学Ⅰ 学内キャンプ H15 5月28日(木)～5月29日(木)	40名
10	大学院体育方法学Ⅰ H15 毎週木曜5限	5名
11	ガールスカウトキャンプ H15 7月31日(木)～8月2日(土)	30名
12	五十嵐の森ファミリーキャンプ H15 9月13日(土)～9月14日(日)	40名
13	野外活動クラブ「ビバーク」 H15 定期的に利用	30名
14	保健体育科 小林研究室 懇親会 H15 10月25日(土)	10名
15	映画倶楽部行事 芋煮会 H15 11月24日(月)	30名
16	国際ボランティアサークル 国際交流 H15 12月1日(月)	20名

## 2003年 五十嵐の森 ファミリーキャンプ『はじめてのアウトドア』

第1日目 9月13日(土)

時 間	プ ロ グ ラ ム	内 容 等
13:00	受付	○キャンプサイトで受付を行います。参加費を納入し、資料を受け取ってください。※雨天時は体育館で受付を行います。
14:00	閉村式・オリエンテーション  【活動1】 イニシアティブゲーム 【活動2】 テント設営説明 テント貸し出し テント設営 マット・シニフ貸し出し	○名札を作ります。材料は用意してあります。 ○開村式・オリエンテーションを行います。 ※家族の自己紹介をお願いします。 ○記念写真？ ○イニシアティブゲームを行います。みんなと仲良くなる楽しいゲームです。 ○イニシアティブゲーム終了後、テント設営説明を行います。 ※親子で協力してテント設営しましょう。
16:30	【野外炊飯1】	○テント設営が終わったところから、マットとシュラフを貸し出します。 ○食材等は各家庭で準備してください。なべ、まな板、包丁、コンロ、食器等の必要な物を貸し出します。 (回収は2日目に行います。)
18:00	自由時間	○食後、自由時間とする。
19:30	【活動3】 キャンプファイヤー	○雨天の場合は体育館にてキャンドルファイヤーを行います。
20:30	星座観察(自由参加)	○星座観察ができれば行います。自由参加で行います。
21:30	就寝 たき火を囲んで語ろう	○自由参加でたき火を囲んで飲んで、語り、親睦を図りたいと思います。 もし、お好みのお酒やおつまみがあればご持参ください。

第2日目 9月14日(日)

時 間	プ ロ グ ラ ム	内 容 等
7:00	起床 【野外炊飯2】	○食材等は各家庭で準備してください。 ○食事後、かまどを使った家族は後始末をしましょう。
8:00	自由時間	○テント、シュラフ、マットを干します。
9:00	くつろぎタイム	○なべ、コンロ等を返却してください。 ・クラフト      ・オリエンテーリング ・紙ブーメラン   ・ロープワーク ・etc.
10:30	テント撤収	○テントを撤収します。
11:00	閉村式	○テント、シュラフ、マットを返却してください。
11:30	解散	○閉村式を行います。 ○参加者解散 ○アンケートを提出後、お気を付けてお帰りください。

でおいしい夕食作り、キャンプファイヤー、星座観察をして1日目は終わり、2日目は各ファミリー毎で朝食作りをして、各自好きなものを選んでの選択プログラム(ロープワーク、紙ブーメラン作り、フリスビー作り、皿回し、オリエンテーリング等)である。

今年の7月31日から8月2日の2泊3日の日程でガールスカウトキャンプもこのキャンプサイトで初めて実施された。年齢の違う女の子達がいろいろなプログラムで楽しんでいたが、このようにいろんな団体が利用できるようになることが「五十嵐の森キャンプサイト」の発展につながると思う。

次に教養体育で行っている健康スポーツ科学実習Ⅱ野外活動の授業内容について述べることにする。雨が降らない限りは、「五十嵐の森キャンプサイト」を利用して

実施されている。

- ・プロジェクトアドベンチャー(くもの巣、ラインナップ、日本列島)
- ・あやとり(ロープワークの準備運動を兼ねて)
- ・ロープワーク(いろいろなロープの結び方)
- ・コンパスワーク(基本的なシルバーコンパスの使い方、三角ゲーム)
- ・テント設営法、飯盒・ナタ・ガスバーナーの使い方
- ・クラフト(ブーメラン作り、フリスビー作り)
- ・ブーメラン大会
- ・皿回し(紙皿と紙コップを使って)
- ・五十嵐の森キャンプサイトでの1泊キャンプ
- ・妙高・火打登山計画
- ・夏休みに2泊3日で妙高・火打登山

以上が主な授業内容である。写真5はプロジェクトアドベンチャーのくもの巣を実施しているところである。1泊キャンプにおいては洗い場も広くなり、かまども整備されて使いやすく、写真6にあるように朝食を楽しそうに食べており学生達も満足した様子であった。

以上のように、学生達と手作りで始めたキャンプ場もここでかまど、洗い場も充実した施設になり、心から感謝しております。この「五十嵐の森キャンプサイト」をしっかりと管理し、多くの人々に利用して頂き、みんなの力で整備していくことを誓って今回のまとめと致します。




写真1 平成元年小学校体育野外実習 屋根型テントの説明  
(現在の五十嵐の森キャンプサイトにて)




写真4 夕食作り




写真2 屋根がかけられ完成したカマド



写真5 プロジェクトアドベンチャーくもの巣



写真3 屋根がかけられ完成した洗い場




写真6 朝食